

## WEBOVÁ APLIKACE SYSTÉMU BAKALÁŘI

Internetová žákovská knížka zpřístupňuje rodičům informace o klasifikaci a docházce žáků, osobní rozvrh žáka a změny v něm (zrušené vyučování, změny v předmětech), akce školy (exkurze, kulturní a sportovní akce), domácí úkoly apod.

Umožňuje komunikaci mezi vedením školy, učiteli, žáky a jejich rodiči. Např. omlouvání žáků, hromadné rozeslání pozvánek (s dokonalou zpětnou vazbou o tom, kdo ještě zprávu nečetl), předávání výukových materiálů studijním skupinám, vytváření anket apod.

Mezi základní možnostmi Webové aplikace patří:

- 1) **Informace získané z Evidence** - osobní údaje žáka, údaje o jeho rodičích, kontakty, atd.
- 2) **Klasifikace** - žák a rodič mají možnost prohlédnout si pololetní a průběžnou klasifikaci, výchovná opatření. Učitelé mohou provádět zápis klasifikace přímo z prohlížeče.
- 3) **Výuka** - každý uživatel (učitel, rodič, žák) má k dispozici svůj osobní rozvrh, včetně všech změn, suplování, domácích úkolů. Rodič a žák má přehled o odučené látce v hodinách a další informace uložené v třídní knize. Učitel může zapisovat výuku a absenci do třídní knihy.
- 4) **Absence** - žák a rodič má přehled o absenci.
- 5) **Plán akcí** - každý uživatel vidí kalendář plánovaných akcí.
- 6) **Ankety** - učitelé mohou používat systém anket pro rodiče, žáky i pro jiné učitele. Ankety lze využít např. jako autoevaluace školy, nebo speciální ankety jako Zápis volitelných předmětů, na sportovní kurzy apod.
- 7) **Komens - KOMunikační ElektroNický Systém** slouží k rychlé a pohodlné komunikaci mezi všemi složkami školy: žák - rodič - učitel - ředitelství. Lze využít posílání hodnocení žáků (rychlé poznámky či pochvaly), rodiče tímto způsobem omlouvají své dítě, učitelé mohou hromadně zasílat studijní texty atd.

## Obsah

<b>PŘIHLÁŠENÍ DO WEBOVÉ APLIKACE SYSTÉMU BAKALÁŘI .....</b>	<b>3</b>
<b>KLASIFIKACE - PRŮBĚŽNÁ KLASIFIKACE.....</b>	<b>9</b>
<b>VÝCHOVNÁ OPATŘENÍ.....</b>	<b>11</b>
<b>VÝUKA .....</b>	<b>12</b>
<b>ROZVRH.....</b>	<b>13</b>
<b>DOMÁCÍ ÚKOLY .....</b>	<b>14</b>

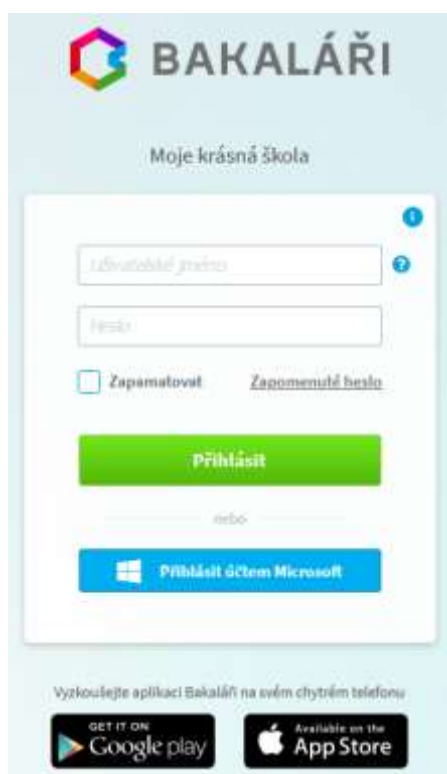
## PŘIHLÁŠENÍ DO WEBOVÉ APLIKACE SYSTÉMU BAKALÁŘI

Do webové aplikace se přihlásíte pomocí internetového prohlížeče zde (odkaz naleznete na webových stránkách školy):

<https://bakalari.zsostrcilova.cz/bakaweb/login>

příp. přes aplikaci Bakaláři, kterou si z Google play nebo App Store stáhnete do mobilního telefonu. Mobilní zobrazení se může lišit.

Po správném zadání adresy se uživateli zobrazí přihlašovací stránka Webové aplikace.



Po přihlášení vstoupíme na [úvodní](#) stránku **Webové aplikace**.

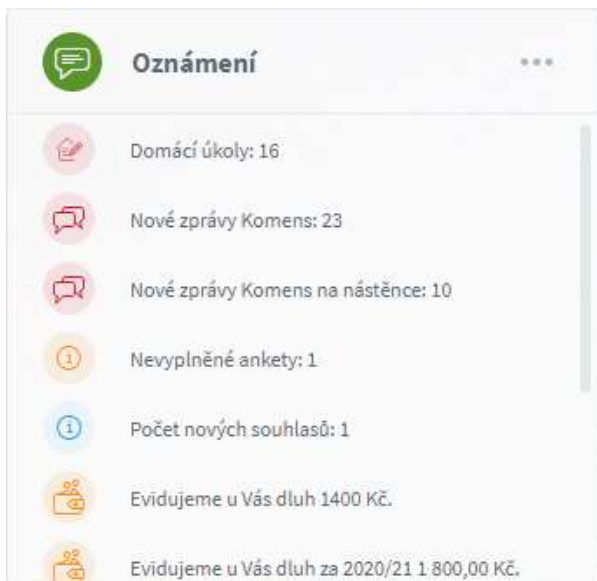
Na pravé straně je zobrazeno jméno přihlášeného uživatele, jeho funkce (žák, rodič, učitel, ...) a možnost pro odhlášení.

Výběrem z levého menu se přesunujeme na další stránky.

Uchopením panelu myší a přetažením můžeme individuálně upravit pořadí a umístění jednotlivých panelů. Pomocí tří teček v pravém horním rohu panelu můžeme změnit jeho velikost, či ho úplně skrýt. K výchozímu nastavení se můžeme vrátit pomocí *Nástroje*, Nastavení, tlačítka **Obnovit výchozí stav úvodních panelů**.

Jednotlivé okénka na úvodní stránce:

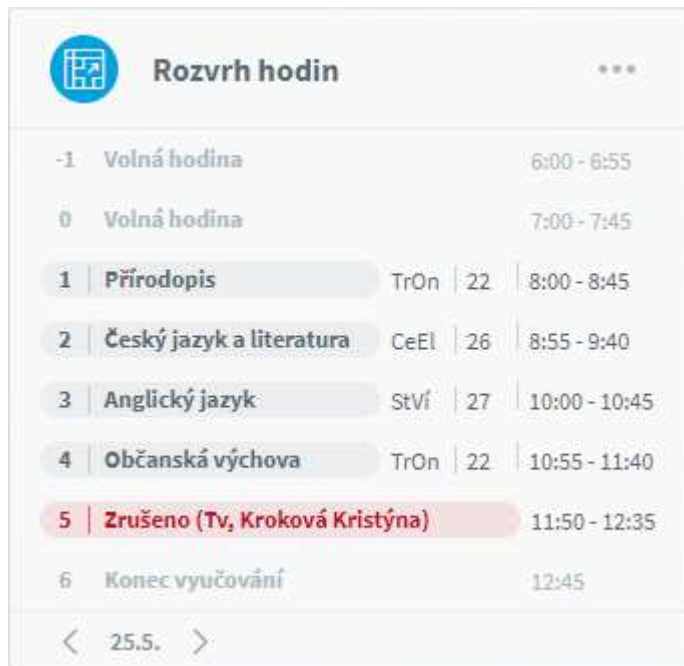
- 1) Upozornění na nové známky v průběžné klasifikaci (rodiče a žáci), plánovanou klasifikaci, nepřečtené zprávy ze systému Komens, nové příspěvky na nástěnce, nevyplněné ankety, nová výchovná opatření, domácí úkoly. Kliknutím myši na text se přesuneme na příslušnou část aplikace.



2) Přehled nových známek průběžné klasifikace.

1 Průběžná klasifikace	
2 Matematika	společný ná... 17.5.
2 Matematika	společný děl... 14.5.
1 Český jazyk a literatura	vypravování ... 6.5.
1 Český jazyk a literatura	vyjmenovan... 22.4.
2 Český jazyk a literatura	vyjmenovan... 20.4.

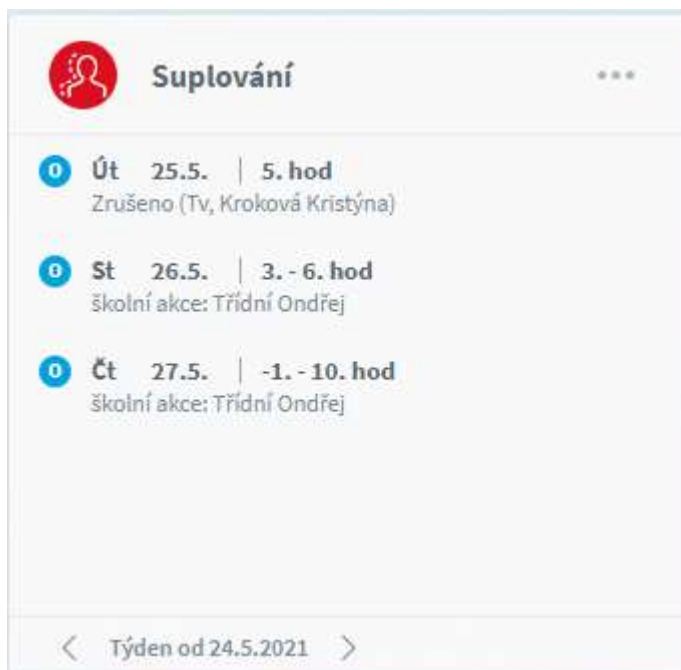
- 3) Aktuální rozvrh přihlášeného uživatele. Na jiné dny se můžeme přesunout pomocí šipek v dolní části.



Rozvrh hodin			
-1	Volná hodina		6:00 - 6:55
0	Volná hodina		7:00 - 7:45
1	Přírodopis	TrOn   22	8:00 - 8:45
2	Český jazyk a literatura	CeEl   26	8:55 - 9:40
3	Anglický jazyk	StVÍ   27	10:00 - 10:45
4	Občanská výchova	TrOn   22	10:55 - 11:40
5	Zrušeno (Tv, Křoková Kristýna)		11:50 - 12:35
6	Konec vyučování		12:45

< 25.5. >

- 4) Aktuální suplování přihlášeného uživatele. Na jiné týdny se můžeme přesunout pomocí šipek v dolní části.



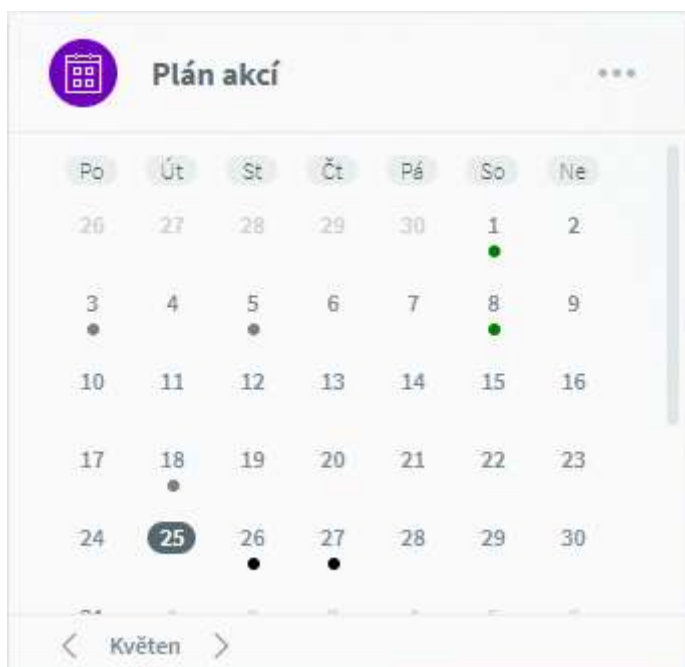
Suplování			
0	Út 25.5.   5. hod		Zrušeno (Tv, Křoková Kristýna)
0	St 26.5.   3. - 6. hod		školní akce: Třídní Ondřej
0	Čt 27.5.   -1. - 10. hod		školní akce: Třídní Ondřej

< Týden od 24.5.2021 >

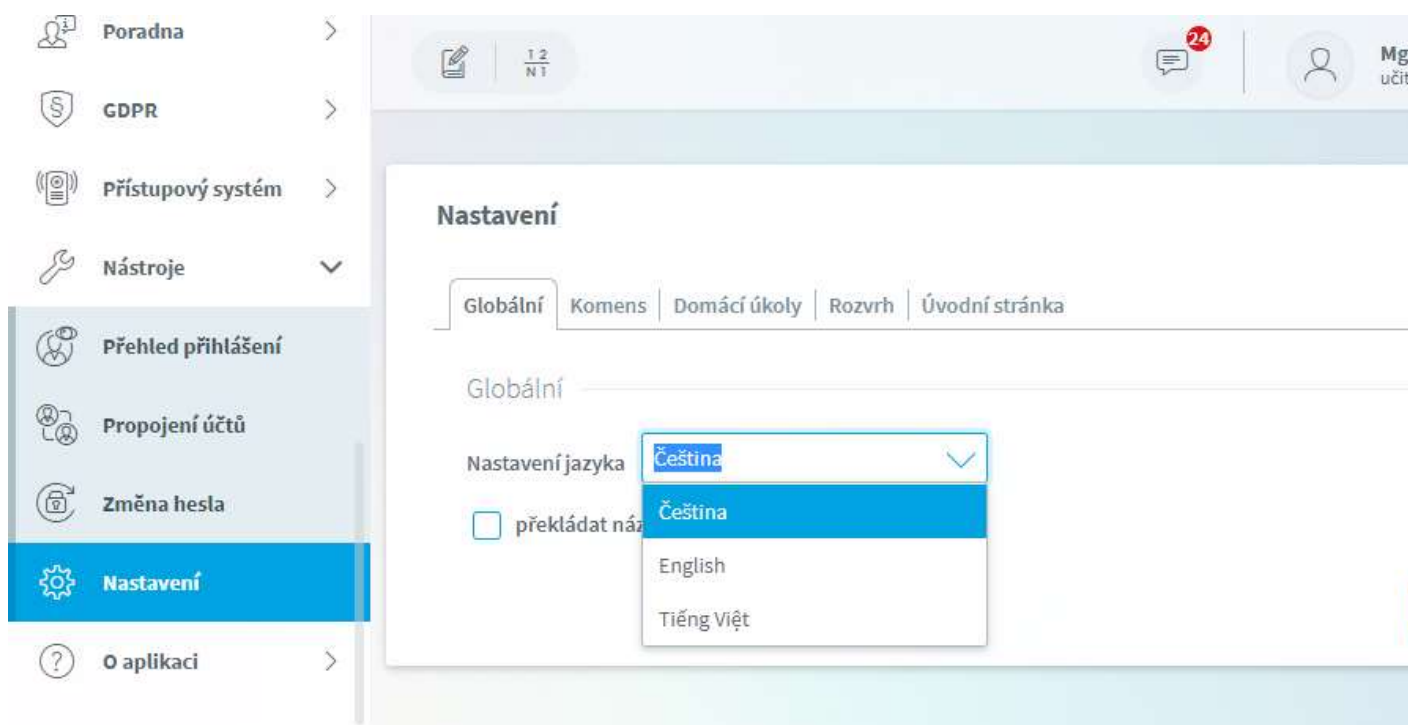
5) Přehled zadaných domácích úkolů.



6) Kalendář s vyznačenými plánovanými akcemi. Po přesunu kurzoru myši (případně po kliknutí myši) na vyznačený den se zobrazí informace o plánované akci. Na jiný měsíc se můžeme přesunout pomocí šipek v dolní části.



Změnu jazyka aplikace můžeme provést v nabídce *Nástroje, Nastavení*, záložka **Globální**, což využijí zejména zahraniční lektori, ale i ostatní cizinci, jejichž děti navštěvují české školy.



**Webová aplikace** umožňuje také spojení jednotlivých účtů (např. rodič s více dětmi na jedné škole může snadno přepínat mezi účty svých dětí bez nutnosti zadávat stále loginy a hesla).



## KLASIFIKACE - PRŮBĚŽNÁ KLASIFIKACE

Podrobné informace o průběžné klasifikaci si zobrazíme kliknutím na tento text nebo v hlavní nabídce vybereme **Klasifikace** a **Průběžná klasifikace**. Nové známky jsou zobrazeny červeně.

Subject	Grade	1	2	3	4	5			
Český jazyk a literatura	1,61	?	1	1	2	1	1-	3	1-
Matematika	1,66	1	?	2	2	2-	1-	A	2
Fyzika	0,87 (2,14)	2-	74	94	80	1-			

Celou poznámku k hodnocení a ke čtvrtletní známce si zobrazíme klikem kurzoru myši na text.

Po kliknutí na známku si zobrazíme podrobné informace o známce.

Subject	Grade	1	2	3	4	5			
Český jazyk a literatura	1,61	?	1	1	2	1	1-	3	1-
Matematika	1,66	1	?	2	2	2-	1-	A	2
Fyzika	0,87 (2,14)	2-	74	94	80	1-			

Český jazyk a literatura

Známka **1**

Datum: 6.5.2021

Titulek: slohová práce

Typ: C

Váha: 8

Poladí: 1 - 21 (Σ 22, a 1,05)

Téma: vypravování na téma Můj největší zážitek



## VÝCHOVNÁ OPATŘENÍ

V hlavní nabídce vybereme Klasifikace a Výchovní opatření.

**BAKALÁŘI**

Potvrzení covid-19

6.A, Adamec Adam  
rodil

Můj přehled

Klasifikace

Průběžná klasifikace

Pololetní klasifikace

**Výchovná opatření**

Opravné zkoušky

Výuka

Plán akcí

Průběžná absence

### Výchovná opatření

Datum	Opatření
2020/21 2. pololetí 5. 5. 2021	<b>pochvala třídního učitele</b> za reprezentaci školy ve sportovních soutěžích
2020/21 1. pololetí 13. 1. 2021	<b>důtka ředitele školy</b> za vzorný přístup k plnění povinností a práci pro třídní kolektivy
2020/21 1. pololetí 12. 1. 2021	<b>důtka ředitele školy</b> za porušení školního řádu oddíl II C, čl. 1 b) - uvolňování z výuky
2020/21 1. pololetí 11. 1. 2021	<b>napomenutí třídního učitele</b> podle kapitoly II/B, část 7. a 19. f) Školního řádu za pokusy o podvod
2019/20 1. pololetí 5. 1. 2020	<b>důtka ředitele školy</b> za opakované porušování školního řádu, drzé chování k vyučujícím, nerespektování pokynů zaměstnanců školy

## VÝUKA

Číslo	Název	Učitel	Skupina	Čas
0	Volná hodina			7:00 - 7:45
1	Matematika	MaTa	22	8:00 - 8:45
2	Práce se dřevem	StVÍ	ŽD	8:55 - 9:40
3	Český jazyk a literatura	CeEl	22	10:00 - 10:45
4	Anglický jazyk	StVÍ	16	10:55 - 11:40
5	Zeměpis	KoDo	22	11:50 - 12:35
6	Dějepis	BuVo	22	12:45 - 13:30
7	Konec vyučování			13:35

Na jiný den se můžeme přesunout pomocí šipek < a > ve spodní části.

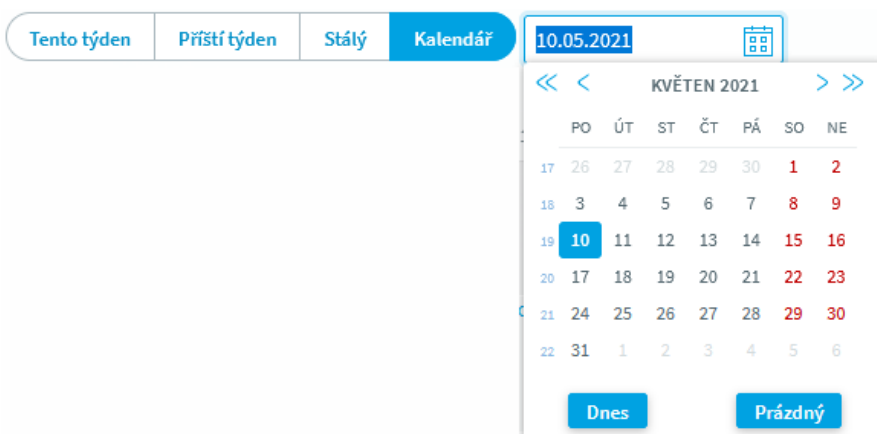
Pokud si rozvrh chceme prohlédnout podrobněji, pak v hlavní nabídce vybereme Výuka a Rozvrh nebo klikem na text Rozvrh hodin.

zZobrazení rozvrhu se liší podle přihlášeného uživatele a nastavení v horní části.

Zvolíme tento nebo příští týden pro zobrazení rozvrhu nebo stálý rozvrh.



V případě, že zvolíme **kalendář**, vybereme některý den z týdne, který chceme zobrazit.

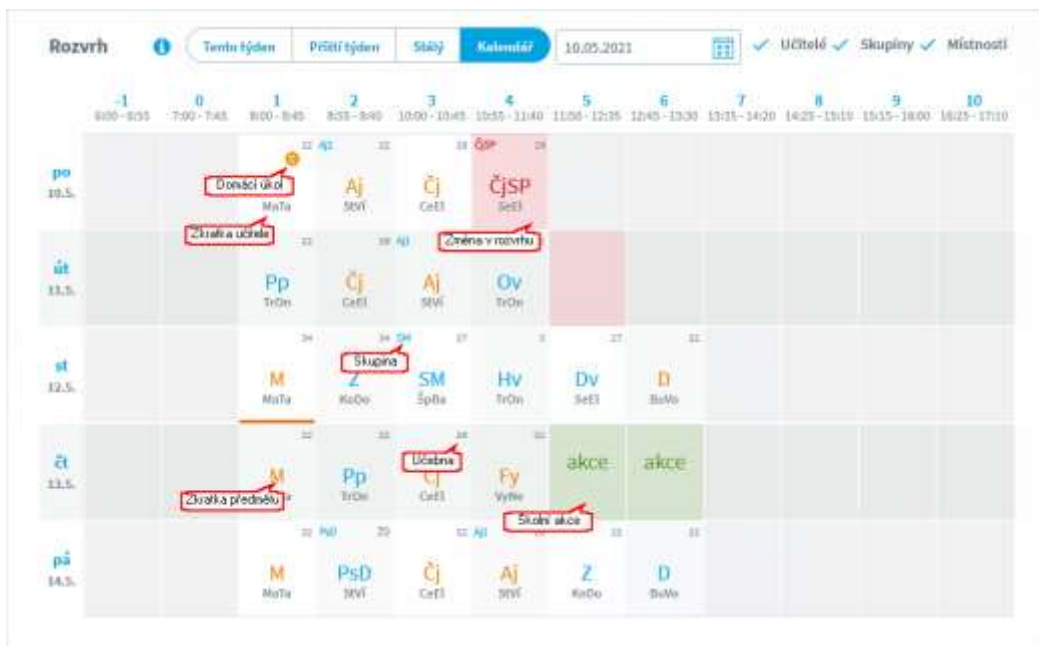


Dále vybereme informace, které se u hodin rozvrhu mají uvádět.

✓ Učitelé ✓ Skupiny ✓ Místnosti

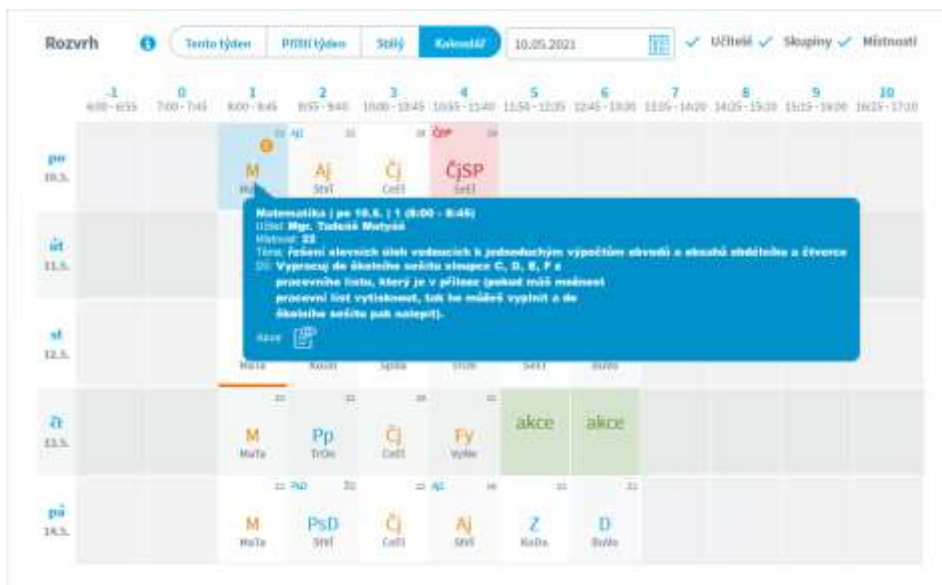
## ROZVRH

Rodičům a žákům se dle nastavení zobrazí tabulka rozvrhu. Změny oproti stálému rozvrhu jsou barevně odlišeny.



	-1	0	1	2	3	4	5	6	7	8	9	10
	6:00-6:55	7:00-7:45	8:00-8:45	8:55-9:40	10:00-10:45	10:55-11:40	11:50-12:35	12:45-13:30	13:35-14:20	14:25-15:10	15:15-16:00	16:05-17:00
po 10.5.			MuTa M	StVl Aj	CaEl Čj	SeEl ČjSP						
úť 11.5.			TrOn Pp	CaEl Čj	StVl Aj	TrOn Ov						
st 12.5.			MuTa M	KaDo Z	SpBa SM	TrOn Hv	SeEl Dv					BuWe D
čt 13.5.			MuTa M	TrOn Pp	CaEl Čj	VyHe Fy		akce	akce			
pá 14.5.			MuTa M	StVl PsD	CaEl Čj	StVl Aj	KaDo Z					BuWe D

Informace o změně a další informace o hodině si můžeme zobrazit kliknutím na příslušnou hodinu.



	-1	0	1	2	3	4	5	6	7	8	9	10
	6:00-6:55	7:00-7:45	8:00-8:45	8:55-9:40	10:00-10:45	10:55-11:40	11:50-12:35	12:45-13:30	13:35-14:20	14:25-15:10	15:15-16:00	16:05-17:00
po 10.5.			MuTa M	StVl Aj	CaEl Čj	SeEl ČjSP						
úť 11.5.			TrOn Pp	CaEl Čj	StVl Aj	TrOn Ov						
st 12.5.			MuTa M	KaDo Z	SpBa SM	TrOn Hv	SeEl Dv					BuWe D
čt 13.5.			MuTa M	TrOn Pp	CaEl Čj	VyHe Fy		akce	akce			
pá 14.5.			MuTa M	StVl PsD	CaEl Čj	StVl Aj	KaDo Z					BuWe D

Matematika j po 10.5. j 1 (8:00 - 8:45)  
Učitel: Mgr. Terezie Matyska  
Název: 2.1  
Téma: Průběh elementárních úloh vedoucích k jednoduchým vypočítaním úlohami a ukázkou odůvodnění a závěrečné výsledek de školského učebního programu C, D, E, F a průběžného listu, který je v příloze (pokud máš možnost pracovní list vytisknout, tak se můžeš vypracovat a do školského učebního programu vložit).

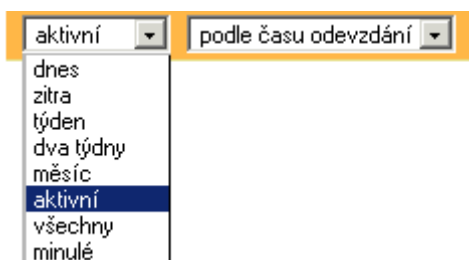
## DOMÁCÍ ÚKOLY

V hlavní nabídce vybereme *Výuka* a *Domácí úkoly*. Domácí úkoly jsou dvojího typu:

- První je **informativní** domácí úkol, u něhož se nevytváří speciální záznam o vypracování, úkol se automaticky zobrazuje jen do doby vypracování.
- Druhý typ je s **evidencí** vypracování žáky.

Zobrazení seznamu domácích úkolů můžeme upravovat, tzn. filtrovat. Všechny tyto volby nastavujeme na pravé straně pod jménem přihlášeného uživatele.

Můžeme si zobrazit pouze úkoly, které máme odevzdat dnes, zítra, v nejbližším týdnu atd. Aktivní úkoly jsou úkoly s evidencí, které nebyly ukončeny, a informativní úkoly, u kterých nevypršelo datum odevzdání. Můžeme si také zobrazit všechny zadané úkoly, bez ohledu na ukončení či datum odevzdání, nebo jen úkoly zadané do aktuálního data.



Úkoly si můžeme seřadit podle data odevzdání či zadání, u rodičů a žáků podle předmětů, u učitelů podle předmětu.

