




Du 19 mai au 7 juin 2015  
Nadal, champion ?!



Découvrez l'histoire de la Tour Eiffel



# Les News de l'Escargot



**FESTIVAL DE CANNES**

**3 Prix pour la France !!  
Dont 1 PALME D'OR !!**

1. **Canada**
2. **Russie**
3. **Etats-Unis**
4. **République tchèque**
- ...
12. **France**



*J'adore le français!!*

# Sommaire

■ Page 3 – L'histoire de France – Historie Francie

■ Page 4 – Les crêpes - Palačinky

■ Page 5 – La brioche - Vanočka

■ Page 6 – La demi-finale de la Fed Cup République tchèque / France Semifinale fed cupu mezi ČR a Francii

Lapin

■ Page 7 – Le Canada, champion du monde de hockey sur glace – Kanada hokejový šampion

■ Page 8 – Un jour en France – Den Francie

■ Page 9 – Jeu – Hra



Hamster



Bonjour! ~o~


# L'histoire de France

L'histoire de France a commencé à être écrite il y a 1,8 millions d'années, lorsque le territoire de la France actuel était occupé par les premières personnes. Les Celtes sur le territoire viennent au sixième siècle avant JC. Les années suivantes, fusionnées avec l'Empire romain, ont créé la province de la Gaule. Les Francs étaient un peuple germanique, les plus puissants et peu à peu ils ont occupé l'ensemble du territoire. À cette époque le territoire s'appelle l'Empire de la Franconie. Son plus grand boom a eu lieu sous le règne de Charlemagne. L'Empire franc en 843 est en train de s'effondrer. Et de sa partie occidentale commence peu à peu à prendre forme l'avenir de la France.

Loup

## L'histoire de la tour Eiffel

La tour Eiffel a été construite entre 1887 et 1889 à l'occasion du centenaire de la révolution Française et de l'exposition universelle de Paris en 1889. La construction de La tour Eiffel devrait être de seulement 20 ans, et terminer en 1909. Toutefois, elle est utilisée d'abord comme une station météo et plus tard également comme émetteur de radio et de télévision.



Oiseau

## Historie Francie

Dějiny Francie se začli psát již před 1,8 miliony let, kdy dnešní území Francie obývali první lidé. Keltové na toto území přicházejí v šestém století před našim letopočtem. V dalších letech splynuli s římskou říší a vytvářejí provincii Galie. Frankové byli nejsilnější germánský kmen a tak si postupně podmanili celé území. V tomto období je území nazýváno Franská říše. K jejímu největšímu rozmachu došlo za vlády Karla Velikého. Franská říše se roku 843 rozpadá. A z její západní části se postupně začala formovat budoucí Francie.

## Historie eiffelova věž

Eiffelova věž byla postavena v letech 1887 až 1889. Byla postavena ku příležitosti stého výročí velké francouzské revoluce a Světové výstavy, která se v Paříži v roce 1889 konala. Eiffelovka na svém místě měla stát pouze 20 let, do roku 1909. Ovšem kvůli účelům coby meteorologické stanice a později i televizní a rozhlasový vysílač byla zachována.

# La Cuisine française

## Les crêpes

Lion

*Ingrédients :*

- 500 ml de lait
- trois tasses de farine
- 3 oeufs
- une pincée de sel
- un peu d'huile

Fais sauter la crêpe !

Dans un bol, fouettez les œufs avec le lait et le sel, puis versez progressivement la farine, mais toujours en fouettant. Ensuite chauffez un peu d'huile dans une poêle et de la pâte battu à lui faire frire. Créé au fil du temps, tournez la crêpe pour faire frire uniformément. Enfin, mangez-la selon vos goûts : avec de la confiture, du chocolat, du cacao, du fromage cottage doux, de la crème glacée, des fruits, etc.

## Palačinky


Poisson

*Ingrédients :*

- 500 ml mléka
- tři hrníčky hladké mouky
- 3 vejce
- špetku soli
- olej ke smažení

Vyhodit palačinky !

V misce rozšleháme vejce s mlékem a solí, pak postupně přisypáváme mouku, ale stále šleháme. Poté rozehřejeme na pánvi trochu oleje a ušlehané těsto na něm smažíme. Vytvořenou palačinku po čase otočíme, aby se usmažila rovnoměrně. Nakonec ji naplníme podle chutě marmeládou, čokoládou, kakaem, sladkým tvarohem, zmrzlinou, ovocem nebo i povidly a případně ozdobíme čokoládou, šlehačkou nebo třeba smetanou.





## La brioche



### Ingrédients :

- 350 g de farine
- 175 g de beurre
- 1 cuillère à café de sel
- 1 cube de levure de boulanger fraîche
- 2 cuillères à soupe d'eau fraîche
- 4 œufs entiers
- 50 g de sucre en poudre

Vache

**A commencer la veille !**

Mélangez la farine, le sel, le sucre, les oeufs entiers, le beurre fondu, la levure délayée dans l'eau fraîche. Bien travaillez la pâte en la battant (si elle colle, rajouter un peu de farine). Elle doit rester souple. Placez le récipient couvert et bien fermé dans le réfrigérateur.

Le lendemain matin, farinez le plan de travail, travaillez la pâte en boule, puis étalez-la avec un rouleau à pâtisserie. Pour former un carré, pliez-la en quatre et l'étaler à nouveau. Roulez ensuite en boudin et coupez en 8 morceaux. Mettez-les dans des moules beurrés et farinés. Laissez lever dans un endroit tiède environ une heure. Lorsque la pâte remplit le moule, enfournez à four chaud (faites préchauffer le four une dizaine de minutes avant) à 250°C (thermostat 8). Sortez la brioche une fois qu'elle est bien dorée.

### Ingrédients :

- 350 g mouky
- 175 g másla
- 1 kávová lžička soli
- 1 kostka čerstvého droždí
- 2 polévkové lžíce studené vody
- 4 celá vejce
- 50 g moučkového cukru

Cheval

**Den předem !**

Smíchejte mouku, sůl, cukr, celá vejce, rozpuštěné máslo a droždí rozpuštěné ve studené vodě. Pečlivě zpracujte těsto (jestliže se lepí, přidejte trochu mouky). Těsto musí zůstat tvárné. Těsto přelijte do uzavřené nádoby, dobře uzavřete a umístěte nádobu s těstem do ledničky.

Druhý den posypte pracovní plochu moukou, zpracujte těsto do tvaru koule a následně těsto rozválejte válečkem. Abychom utvořili čtverec, přeložte těsto napůl a poté ještě jednou na čtvrtiny a znovu těsto vyválejte. Srolujte těsto do ruličky a rozdělte na osm dílů. Dejte všech osm dílů těsta do velké formy na pečení, která je vymazaná máslem a vysypaná moukou. Nechte těsto někde v teple vykynout, přibližně 1 hodinu. Až těsto nabyde a naplní formu, dejte ho do předehřáté trouby (je třeba nechat vyhřát troubu aspoň 20 minut předem) na 250°C (termostat 8). Briošky vyjměte, až uvidíte, že jsou dozlatova upečené.

# Le tennis en France

## Fed Cup – Demi-finales

Du 18 avril au 19 avril 2015, à Ostrava, la République tchèque a joué contre la France. La République tchèque a choisi la combinaison la plus forte. La France a également amené ses plus grandes joueuses. En finale, le vainqueur jouera contre l'Allemagne ou la Russie!

### Očekávaná Sestava / Assemblée théorique


Mouton

1. Petra Kvitová
2. Lucie Šafářová
3. Kristýna Plíšková
4. Lucie Hradecká

Kapitání : **Petr Pála**

1. Alize Cornet
2. Caroline Garcia
3. Kristina mladenovic
4. Pauline Parmentiero

Capitaine : **Amélie Mauresmo**



**République tchèque 3 – 1 France**  
**Česka Republika 3 – 1 Francie**

Chien

## Fed Cup

18.-19. Dubna se u nás v Ostravě odehraje utkání mezi Českou Republikou a Francií. Česká Republika by měla nastoupit v nejsilnější sestavě ! Francie by se neměla obejít bez svých největších opor týmu ! Ve finále bude vítěz hrát s Ruskem !



# CHAMPIONNAT DU MONDE DE HOCKEY SUR GLACE 2015 PRAGUE & OSTRAVA



# CANADA

Chat

T1 CANADA 6 : 1 LETTONIE  
T2 CANADA 10 : 0 ALLEMAGNE  
T3 CANADA 6 : 3 REPUBLIQUE  
TCHEQUE  
T4 CANADA 6 : 4 SUEDE  
T5 CANADA 4 : 3 FRANCE  
T6 CANADA 7 : 2 SUISSE  
T7 CANADA 10 : 1 AUTRICHE  
QF : CANADA 9 : 0 BIELORUSSIE  
DF : CANADA 2 : 0 REPUBLIQUE  
TCHEQUE  
F : CANADA 6 : 1 RUSSIE ☺ ☹ ♥





# Une journée en France

Chaque année, la première étape de notre projet d'école est de mettre un pays du monde à l'honneur pendant une journée.

Le 20 mars 2015 c'était la France. Ce jour, les élèves de 8.B / C ont enseigné le français aux petits. Les enfants ont appris les couleurs, les animaux, les numéros, la nourriture et la chanson "Sur le pont d'Avignon".

Ces souvenirs ne seront jamais oubliés. Les enfants ont fabriqué des Tours Eiffel en papier. La fin de cette journée s'est terminée par l'éclipse solaire dans la cour de l'école.



Les enfants ont adoré la pâtisserie « les roses des sables » !

Děti zbožňovaly cukroví « roses des sables » !



## Den Francie

Každoročně se na prvním stupni naší školy pořádají projektové dny světových zemí.

Dne 20.3.2015 se uskutečnil projektový den Francie.



Na tomhle dni žáci z 8.B/C učili děti francouzsky. Děti se mohli naučit barvy, zvířátka, íslovky, jídlo a také písničku „sur le pont d'Avignon“.

Na upomínkové předměty se nezapomnělo.

Děti si mohli vyrobit Eiffelovu věž z papíru. Konec tohoto dne se ukončil na školním hřišti zatměním slunce.



# Je u / Hra



## Horizontal

- 5. vlk
- 6. pták
- 7. ryba
- 8. kůň

## Vertical

- 1. kráva
- 2. pes
- 3. ovce
- 4. křeček
- 5. lev
- 8. kočka
- 9. králík

Les réponses sont dans le magazine, trouve-les! :)

Odpovedi najdete v Časopise! :)